

## ПРОТОКОЛ КОНСУЛЬТАЦИИ ПО ВОПРОСАМ АТТЕСТАЦИИ

№ 8

от 22.10.2015г.

Присутствовало: 10 чел.

Отсутствовало: 1 чел. (декретный отпуск)

**Тема:** Microsoft Office Power Point 2008, 2010: вставка медиа-файлов (практикум).

### Повестка дня

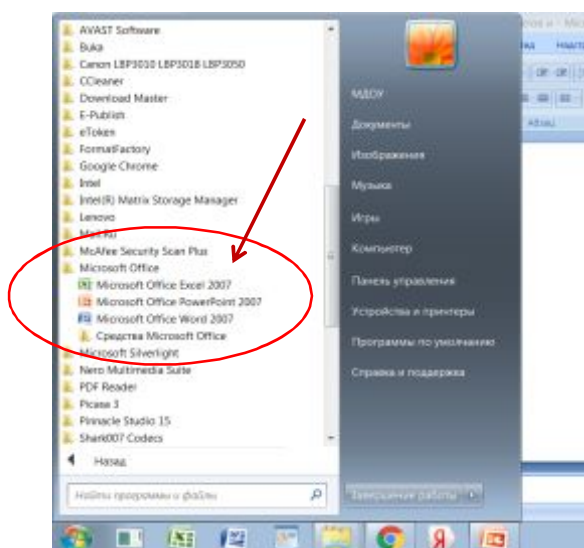
1. Практическая работа по презентации «Вставка объектов в презентацию».

По первому вопросу слушали старшего воспитателя, Холодову Т.Д. о способах вставки различных медиа-объектов:

## Вставка объектов и различных медиа файлов

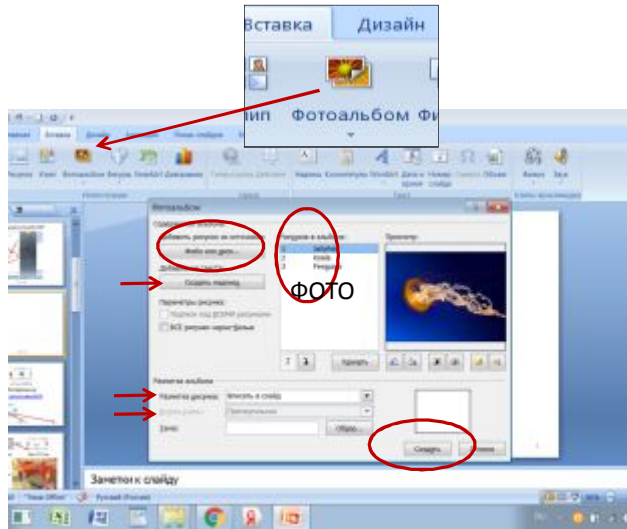
МБДОУ №520

### Версия программы PowerPoint 2007



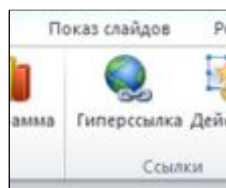
МБДОУ №520

2



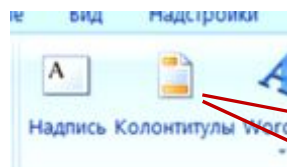
МБДОУ №520

3



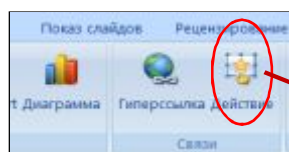
Гиперссылка

[Сайт детского сада № 520](#)

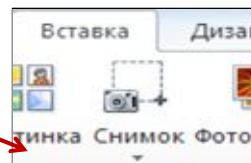


МБДОУ №520

4



Версия 2007 года



Версия 2010 года

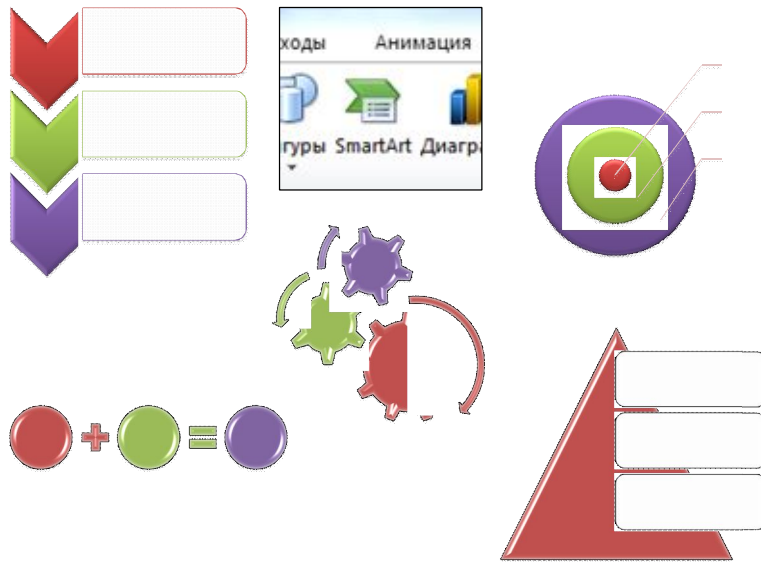
Кнопка на клавиатуре PrtSc

Затем **Вставить** или сочетание клавиш Ctrl+V



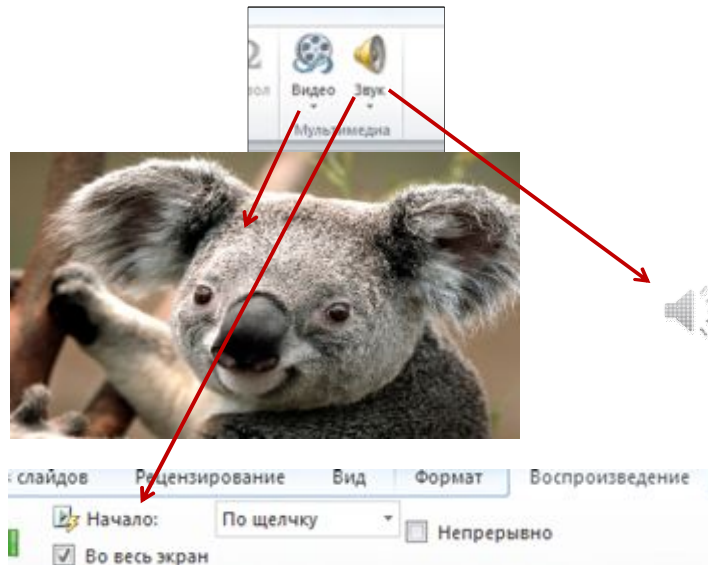
МБДОУ №520

5



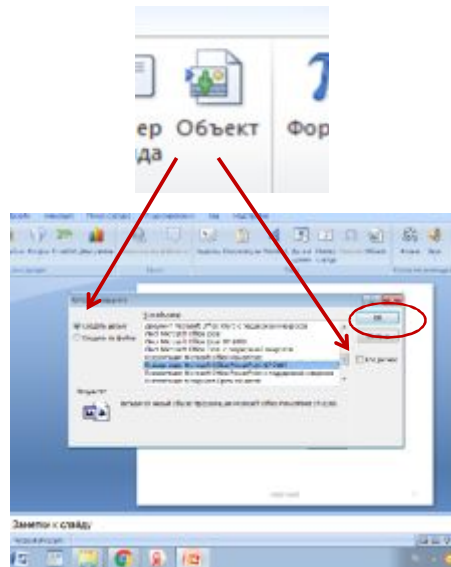
МБДОУ №520

6



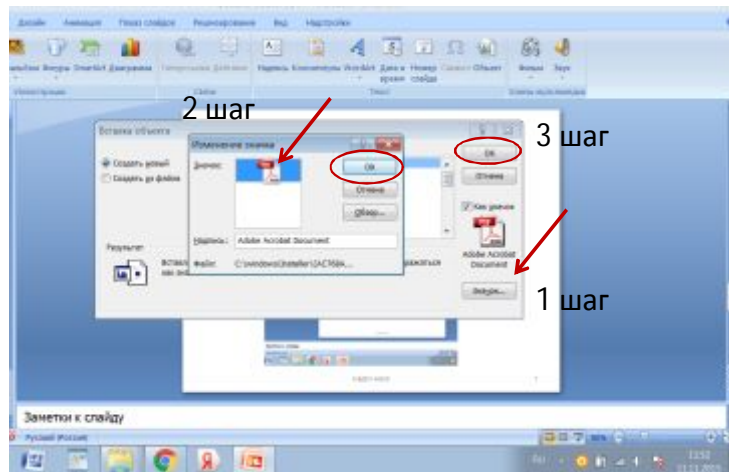
МБДОУ №520

7



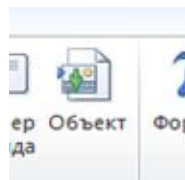
МБДОУ №520

8



МБДОУ №520

9



Про полёты позабыл,  
Крылья в ласты превратил,  
Рыбку ловит среди льдин  
Антарктический ...



Презентация  
Microsoft PowerPoint



МБДОУ №520

10

*Пока не начнёшь работать над собой,  
не поймёшь,  
с каким упрямым материалом  
имеешь дело.*

*Михаил Мамчиц*

МБДОУ №520

11

**Решение:**

1. Закреплять самостоятельно полученные практические умения по составлению презентации
2. Выполнять требования к составлению презентации.

Консультацию провёл старший воспитатель:

«22» октября 2015г. \_\_\_\_\_ / Холодова Т.Д./

Ознакомлены:

1. «22» октября 2015г. \_\_\_\_\_ /Толмачева Н.В./
2. «22» октября 2015г. \_\_\_\_\_ /Иксанова А.В./
3. «22» октября 2015г. \_\_\_\_\_ /Ганюшина А.С./
4. «22» октября 2015г. \_\_\_\_\_ /Свайкина Н.И./
5. «22» октября 2015г. \_\_\_\_\_ /Ильиных О.С./
6. «22» октября 2015г. \_\_\_\_\_ /Восколович С.А./
7. «22» октября 2015г. \_\_\_\_\_ /Лисицына О.В./
8. «22» октября 2015г. \_\_\_\_\_ /Рибен С.Ю./
9. «22» октября 2015г. \_\_\_\_\_ /Кокарева Е.В./